

# 皖南医学院 ESI 简报—2023 年 9 月

研究生学院

基本科学指标数据库（Essential Science Indicators, ESI）是目前国际公认的用于评价高校、学术机构、国家/地区国际学术水平及影响力的重要评价工具。ESI 共分为 22 个学科，基于 Web of Science 近 10-11 年的数据，按某一学科的单位被引频次总数排序，公布排序位于前 1% 的单位及其相关数据，统计结果每隔两月发布一次。

## 一、我校学科 ESI 综合排名

2023 年 9 月最新数据统计，在 ESI 所有学科综合排名中，全球共有 8786 家机构进入前 1%，我校排 4117，位列所有机构的 46.86%，较去年同期排名提升 248 位。

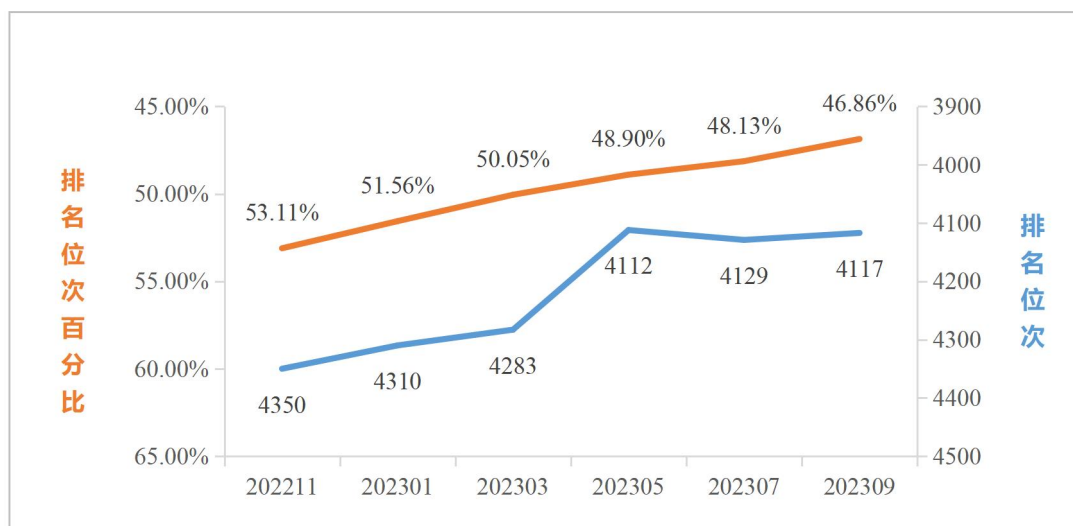


图 1 我校 ESI 所有学科全球综合排名

## 二、我校各学科 ESI 概览

ESI 总计 22 个学科，我校涉及 20 个学科，临床医学已进入全球前百分之一。

表 1. 我校各学科 ESI 排名

序号	学科	层次	潜力值	总被引数
1	临床医学	前 1%	10.22%	11842
2	药理学与毒理学	未上榜	69.01%	2696
3	神经科学与行为学	未上榜	47.39%	3389
4	生物学与生物化学	未上榜	42.43%	2950
5	分子生物学与遗传学	未上榜	37.24%	5158
6	化学	未上榜	28.03%	2273
7	免疫学	未上榜	24.46%	1289
8	农业科学	未上榜	15.26%	472
9	精神病学/心理学	未上榜	15.25%	587
10	社会科学总论	未上榜	8.57%	148
11	材料科学	未上榜	7.56%	620
12	植物与动物学	未上榜	6.46%	207
13	环境/生态学	未上榜	3.16%	152
14	微生物学	未上榜	3.16%	185
15	计算机科学	未上榜	3.07%	146
16	工程学	未上榜	2.34%	84
17	数学	未上榜	0.61%	28
18	物理学	未上榜	0.37%	76
19	跨学科	未上榜	0.11%	4
20	地球科学	未上榜	0.06%	4

注：潜力值是表示某学科上升的潜力大小，未上榜学科潜力值表示升至前百分之一的潜力，前百分之一学科潜力值表示升至前千分之一的潜力。

### 三、主要学科 ESI 潜力分析

**临床医学：**据 2023 年 9 月数据统计，我校临床医学进入 ESI 前 1%，排名 2993/5993，位列 49.94%，较 2022 年 11 月上升 332 位。

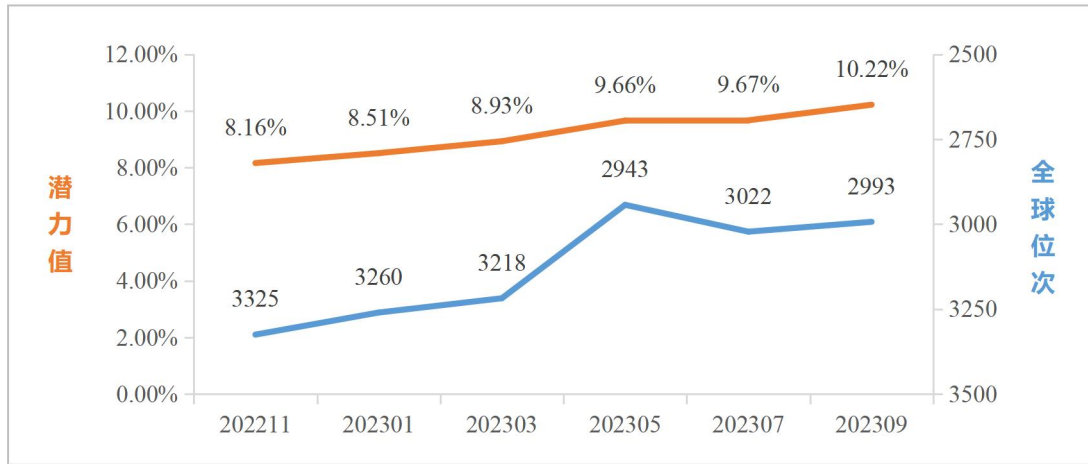


图 2 我校临床医学 ESI 排名

**药理学与毒理学：**据 2023 年 9 月数据统计，我校药理学与毒理学进入 ESI 前百分之一潜力值为 69.01%，是在未来有望进入前 1% 的学科。

**神经科学与行为学：**据 2023 年 9 月数据统计，我校神经科学与行为学进入全球前百分之一潜力值为 47.39%。

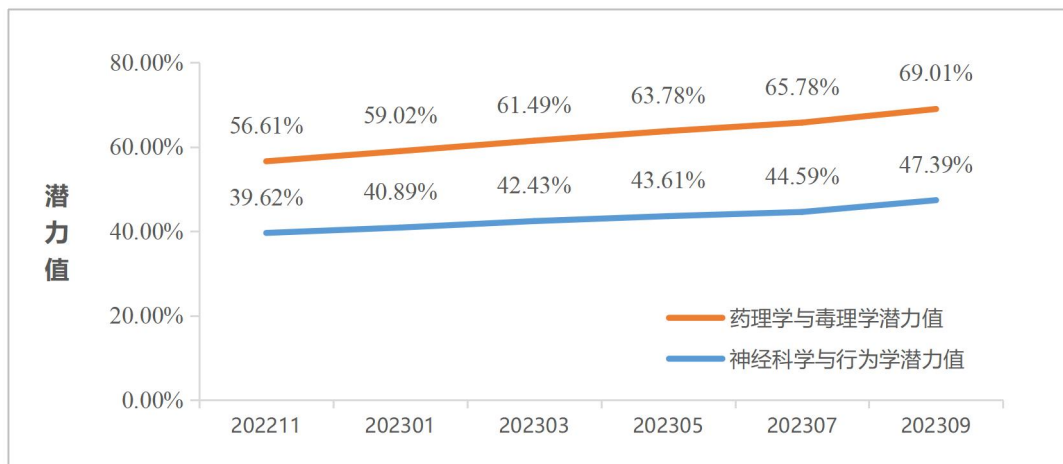


图 3 我校药理学与毒理学、神经科学与行为学 ESI 前 1% 潜力值